

Google Workspace for Education による オンライン健康観察 マニュアル

*スマートフォン・タブレットで利用する場合

中野区立武蔵台小学校
2023.4

目次

- 1 Google Workspace for Education によるオンライン健康観察について
- 2 Google Classroom で自分のクラスへ入り、質問を選択する
- 3 「朝の健康観察」の質問への回答方法

*2・3については、ご利用の端末により本マニュアルと異なる画面が表示される場合があります。

1. Google Workspace for Education によるオンライン健康観察について

オンライン健康観察は、お子さんの体調を、Google Classroom 上で入力していただき、オンライン上で確認するシステムです。また、欠席・遅刻・早退の連絡も、限定公開コメントを使って行うことができます。

※お願い

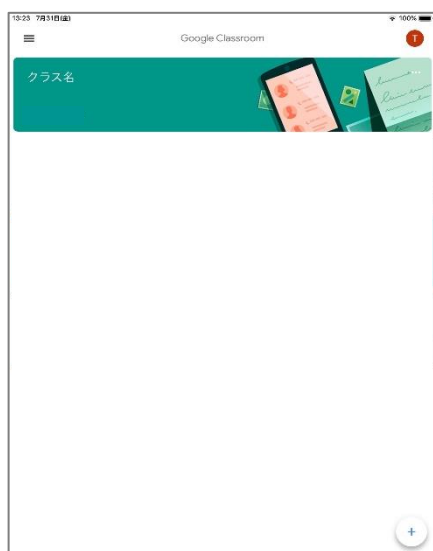
- ・連絡がある場合は、**朝8：00まで**にご入力ください。（担任が入力したものを確認します。）8：00 までに入力できなかつたり、不具合などにより入力できなかつたりした場合は、学校までお電話か連絡帳でお知らせください。Google Classroom を提出した際は、連絡帳・電話での連絡は不要です。
- ・健康観察の目的を鑑み、オンライン健康観察の入力は【保護者の方の端末で、保護者の方が】お願いいたします。（児童に配布している iPad ではなく、保護者の方がお持ちの PC・スマートフォン等で入力をお願いいたします。お渡しした黄色の紙に記載されている、Google アカウントでのログインをお願いいたします。）
- ・遅刻/早退/欠席連絡は、**必ず当日の健康観察フォーム**に入力してください。また、限定公開コメント欄に理由を入力し、提出してください。遅刻/早退/欠席連絡は、**朝8：15まで**受け付けています。それ以降はお電話にてご連絡ください。また、限定公開コメントで連絡をいただいた場合でも、送受信に何らかの障害があり限定公開コメントが学校で確認できない場合には、ご家庭に確認の連絡をする場合があります。ご了承ください。
- ・Google アカウントは、児童と保護者で同じアカウントを使用します。保護者の方が入力した限定公開コメント等は、児童も閲覧できるという点について、ご了承ください。
- ・「スマまち」にも、欠席連絡機能がありますが、武蔵台小学校では遅刻/早退/欠席連絡には使用しません。

	スマまち	Google Classroom	連絡帳
使用用途	<ul style="list-style-type: none"> ・学校からの連絡（メール配信） ・学校からのアンケート 	<ul style="list-style-type: none"> ・主に児童の学習活動に使用 ・体温、遅刻欠席連絡 	<ul style="list-style-type: none"> ・学校に登校できる場合で、担任に相談したいことや伝えたいことがあるときに使用
遅刻・欠席連絡	<p style="text-align: center;">×</p> <p>今年度は使用しません。</p>	<p style="text-align: center;">◎</p> <p>8:15 までに理由とともに入力してください。</p>	<p style="text-align: center;">○</p> <p>兄弟姉妹等が登校する場合は使用できます。</p>
教員とのやりとり	<p style="text-align: center;">×</p> <p>原則として学校からの一斉送信のみとなります。</p>	<p style="text-align: center;">○</p> <p>欠席時の翌日の連絡のみ対応します。また、教員からの連絡が送信されることがあります。</p>	<p style="text-align: center;">◎</p> <p>連絡帳での返信ではなく、電話での対応となる場合があります。</p>

2. Google Classroomで自分のクラスへ入り、質問を選択する

① 「Google Classroom」を開きます。(RO ○—○ 保護者用)

②自分のクラスをタップします。



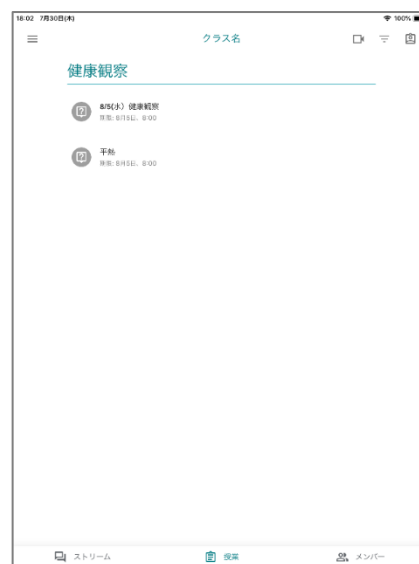
③ストリーム画面が表示されます。



④画面下部「授業」をタップします。



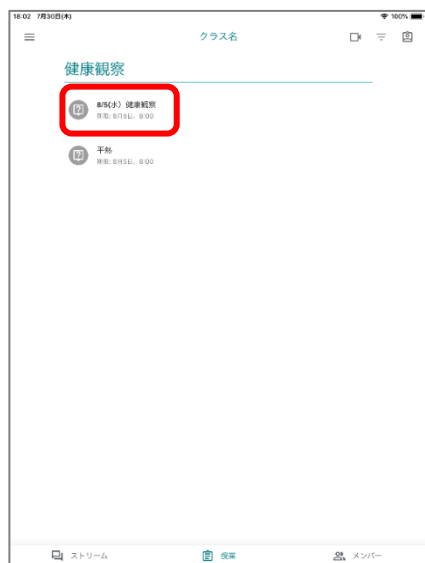
⑤投稿された質問が表示されます。



3. 「朝の健康観察」の質問への回答方法

ストリーム画面から、「授業」をタップします。(p.2と同様)

① 「**■月■日** (入力日) 健康観察」をタップします。



② 「自分の解答」で欠席・その他を選択し、「提出」をクリックします。

旨と理由を入力していただければ連絡帳の提出は不要です。)

*朝8時15分以降に入力された限定公開コメントは、担任が放課後まで確認できない場合があります。

*限定公開コメントは、文章入力後に送信ボタンを押す必要があります。



⑩ 「提出済み」と表示されたら、提出完了です。

・咳 ・喉の痛み ・鼻水 ・頭痛 ・腹痛 ・その他、学校に知らせたい症状

・遅刻・早退・欠席等の詳しい連絡

は、「限定公開のコメント」にご入力ください。

*朝8時15分以降に入力された限定公開コメントは、担任が放課後まで確認できない場合があります。

*限定公開コメントは、文章入力後に送信ボタンを押す必要があります。



ここを押さないと

Google Workspace for Education によるオンライン健康観察（スマートフォン・タブレット版）マニュアル

発行元：中野区立武蔵台小学校

2020. 8	第1版 発行
2021. 5	改訂
2022. 5	改訂
2023. 4	改訂